

ROMANIA
CONSILIUL LOCAL AL U.A.T. ION ROATA
JUDETUL IALOMITA

HOTARARE

privind aprobarea contului de executie, al bugetului local de venituri si
cheltuieli, pentru trimestrul I, al anului 2024

CONSILIUL LOCAL AL U.A.T. ION ROATA, JUDETUL IALOMITA
Avand in vedere:

-referat de aprobare nr.843/05.04.2024 a primarului comunei Ion Roata;

Examinand:

-raportul nr.844/05.04.2024 al contabilului comunei;

-avizul nr.845/05.04.2024 al comisiei economice, buget-finante;

-avizul de legalitate al secretarului general nr.846/05.04.2024.

In conformitate cu :

-prevederile art.49 alin.12, lit.a din Legea nr.273/2006, privind finantele
publice;

-prevederile art.129 alin.2, lit.b si alin.4 lit.a din O.U.G. nr.57/2019,
privind Codul administrativ.

In temeiul art.136, alin.1 din O.U.G. nr.57/2019, privind Codul
administrativ;

HOTARASTE :

Art.1. Se aproba contul de executie, al bugetului local de venituri si
cheltuieli, pentru trimestrul I, al anului 2024, conform anexelor nr.1 si 2, care
fac parte integranta din prezenta hotarare.

Art.2. Prezenta hotărâre va fi adusă la cunoștința cetățenilor prin afișare
în locurile special amenajate.

Art.3. Primarul comunei Ion Roată, prin compartimentele de specialitate,
va aduce la îndeplinire prevederile prezentei hotărâri.

Președinte de sedința,
Herău Ionel



Contrasemneaza,
Secretar general la u.a.t. Ion Roată,
Iordache Darius.

Nr.26.

Adoptata la Ion Roata


Astazi 09.04.2024.

EXECUTIA BUGETULUI LOCAL DETALIAT LA VENITURI PE CAPITOLE SI SUBCAPITOLE TRIM I 2024

Anexa 1 la HCL nr 26 / 09.04.2024

TOTAL GENERAL		Cap	Scap	Prev bugetare initiale	Prev bugetare definitive	Incasari realizate	%
Denumirea indicatorilor							
TOTAL VENITURI SECTIUNEA DE FUNCTIONARE							
VENITURI PROPRII (cod 00.02-11.02- 37.02+ 00.15)		0001		8.629.103	3.025.203	2.172.939	72
I. VENITURI CURENTE		4802		3.929.000	1.436.000	1.775.903	124
A. VENITURI FISCALE		0002		8.118.103	2.844.203	2.152.903	76
A1. IMPOZIT PE VENIT, PROFIT SI CASTIGURI DIN CAPITAL		0003		8.872.600	2.708.000	2.294.068	85
A12. IMPOZIT PE VENIT, PROFIT, SI CASTIGURI DIN CAPITAL DE LA PERSOANE FIZICE		0004		1.852.000	585.000	467.819	80
Impozit pe venit		0006		1.852.000	585.000	467.819	80
Impozit pe venit din transferul proprietatii imobiliare din patrimoniul personal		0302		19.000	7.000	6.246	89
Cote si sume defalcate din impozitul pe venit		0302	18	19.000	7.000	6.246	89
Cote defalcate din impozitul pe venit		0402		1.833.000	578.000	461.573	80
Sume alocate de consiliul judetean pentru echilibrarea bugetelor locale		0402	01	795.000	200.000	202.428	101
Sume alocate din imp pe venit, de consiliul judetean - cota 7,5%		0402	04	438.000	228.000	107.834	47
A3. IMPOZITE SI TAXE PE PROPRIETATE		0402	05	600.000	150.000	151.311	101
Impozite si taxe pe proprietate		0009		918.000	441.000	420.610	95
Impozit pe cladiri		0702		917.000	440.000	418.853	95
Impozit pe cladiri de la persoane fizice *		0702	01	218.000	120.000	94.578	79
Impozit pe cladiri de la persoane juridice *		0702	0101	145.000	90.000	52.487	58
Impozit pe terenuri		0702	0102	72.000	30.000	42.091	140
Impozit pe terenuri de la persoane fizice *		0702	02	681.000	315.000	322.814	102
Impozit pe terenuri de la persoane juridice *		0702	0201	307.000	180.000	136.468	76
Impozit pe terenul extravilan		0702	0202	29.000	15.000	20.242	135
Taxe judiciare de timbru, taxe de timbru pentru activitatea notariata si alte taxe de timbru		0702	0203	345.000	120.000	166.104	138
Alte impozite si taxe pe proprietate		0702	03	18.000	5.000	1.461	29
		702	50	1.000	1.000	1.757	176
A4. IMPOZITE SI TAXE PE BUNURI SI SERVICII (cod 11.02+12.02+15.02+16.02)		0010		6.096.600	1.678.000	1.404.531	290
Sume defalcate din TVA		1102		5.632.600	1.511.000	1.230.000	186
Sume defalcate din taxa pe valoarea adaugata pentru finantarea cheituielilor descentralizate la nivelul comunelor, oratelor, municipiilor, sectoarelor si Municipiului Bucuresti		1102	02	3.830.600	925.000	794.000	86
Sume defalcate din taxa pe valoarea adaugata pentru drumuri		1102	5	150.000	150.000	0	
Sume defalcate din taxa pe valoarea adaugata pentru echilibrarea bugetelor locale		1102	06	1.652.000	436.000	436.000	100
Taxe pe utilizarea bunurilor, autorizarea utilizarii bunurilor sau pe desfasurarea de activitati		1602		464.000	167.000	174.531	105
Taxa asupra mijloacelor de transport		1602	02	437.000	160.000	165.630	104
Taxa asupra mijloacelor de transport detinute de persoane fizice *		1602	0201	331.000	120.000	84.392	70


Taxa asupra mijloacelor de transport deținute de persoane juridice *)	1602	0202	106.000	40.000	81.238	203
Taxe și tarife pentru eliberarea de licențe și autorizatii de funcționare	1602	03	27.000	7.000	8.901	127
A6. ALTE IMPOZITE SI TAXE FISCALE	0011		7.000	4.000	1.108	28
Alte impozite și taxe fiscale	1802		7.000	4.000	1.108	28
Alte impozite și taxe	1802	50	7.000	4.000	1.108	28
C. VENITURI NEFISCALE	0012		-754.497	136.203	-141.165	-104
C1. VENITURI DIN PROPRIETATE	0013		67.000	30.000	47.817	159
Venituri din proprietate	3002		67.000	30.000	47.817	159
Venituri din concesiuni și închirieri	3002	05	67.000	30.000	47.817	159
C2. VANZARI DE BUNURI SI SERVICII (cod 33.02+34.02+35.02+36.02+37.02)	0014		-821.497	106.203	-188.982	-178
Venituri din prestări de servicii și alte activități	3302		32.000	8.000	3.400	43
Alte venituri din prestări de servicii și alte activități	3302	50	32.000	8.000	3.400	43
Amenzi, penalități și confiscări	3502		352.000	101.000	41.921	42
Venituri din amenzi și alte sancțiuni aplicate potrivit dispozițiilor legale	3502	01	352.000	101.000	41.921	42
Diverse venituri	3602		238.000	100.000	142.697	143
Alte venituri	3602	50	238.000	100.000	142.697	143
Transferuri voluntare, altele decât subvențiile(cod 37.02.01+37.02.03 la 37.02.05+37.02.50)	3702		-1.443.497	-102.797	-377.000	87
Varsaminte din sec. junea de funcționare pentru finanțarea sec. iunii de dezvoltare (cu semnul MINUS)	3702	03	-1.773.497	-432.797	-377.000	87
Alte transferuri voluntare	3702	50	330.000	330.000	0	0
IV. SUBVENTII	0017		511.000	181.000	20.036	11
SUBVENTII DE LA ALTE NIVELE ALE ADMINISTRATIEI PUBLICE	0018		511.000	181.000	20.036	11
Subvenții de la bugetul de stat	4202		351.000	21.000	20.036	95
Subvenții pentru acordarea ajutorului pt. încălzirea locuinței	4202	34	351.000	21.000	20.036	95
Subvenții de la alte administrații	4302		160.000	160.000	0	0
Sume alocate din bugetul ANCPPI pentru fin. lucrărilor din cadrul Progr. Nat. de cadastru și carte funciara	4302	34	160.000	160.000	0	0



EXECUTIA BUGETULUI LOCAL DETALIAT LA VENITURI PE CAPITOLE SI SUBCAPITOLE
TRIM I 2024

Anexa 1 la HCL nr 26 / 09.04.2024


TOTAL GENERAL		Cap	Scap	Prev bugetare initiale	Prev bugetare definitive	Incasari realizate	%
Denumirea indicatorilor							
TOTAL VENITURI SECTIUNEA DE DEZVOLTARE		0001		54.163.833	22.301.954	763.831	3
VENITURI PROPRII (cod 00.02-11.02-37.02+00.15)		4802		0	0	0	
I. VENITURI CURENTE		0002		1.773.497	432.797	377.000	87
C. VENITURI NEFISCALE		0012		1.773.497	432.797	377.000	87
C2. VANZARI DE BUNURI SI SERVICII (cod 33.02+34.02+35.02+36.02+37.02)		0014		1.773.497	432.797	377.000	87
Transferuri voluntare, altele decât subvențiile(cod 37.02.01+37.02.03 la 37.02.05+37.02.50)							
Varsaminte din sec. ionare de func. ionare (cu semnul PLUS)		3702		1.773.497	432.797	377.000	87
III. OPERATIUNI FINANCIARE (cod 40.02+41.02)		3702	04	1.773.497	432.797	377.000	87
Incasari din rambursarea imprumuturilor acordate (cod 40.02.06+40.02.07+40.02.10+40.02.11+40.02.13+40.02.14+40.02.16+40.02.18+40.02.50)		0016		0	0	264.260	0
Sume din excidentul bugetului local utilizate pentru finantarea cheltuielilor sectiunii de dezvoltare		4002		0	0	264.260	0
IV. SUBVENTII		4002	14	0	0	264.260	
SUBVENTII DE LA ALTE NIVELE ALE ADMINISTRATIEI PUBLICE		0017		52.330.336	21.809.157	122.570	1
Subventii de la bugetul de stat		0018		52.330.336	21.809.157	122.570	1
Subventii de la bugetul de stat catre bugetele locale pentru Programul national de investitii Anghel Saligny		4202		52.330.336	21.809.157	28.560	0
Alocari de sume din PNRR aferente asistentei financiare nerambursabile		4202	87	40.721.179	10.200.000	0	0
Fonduri europene nerambursabile		4202	88	10.360.799	10.360.799	28.560	0
Sume aferente TVA		4202	8801	8.706.556	8.706.556	24.000	0
Alocari de sume din PNRR aferente componentei imprumuturi		4202	8803	1.654.243	1.654.243	4.560	0
Fonduri din imprumut rambursabil		4202	89	1.248.358	1.248.358	0	0
Sume aferente TVA		4202	8901	1.049.041	1.049.041	0	0
Subventii de la alte administratii		4202	8903	199.317	199.317	0	0
Sume alocate din bugetul AFIR pentru sustinerea proiectelor PNDR 2014-2020		4302		0	0	23.447	0
Sume de la UE/alti donatori in contul platilor efectuate si prefinantari		4302	31	0	0	23.447	0
Fondul European Agricol de Dezvoltare Rurala		4802		60.000	60.000	70.563	118
Sume in contul platilor efectuate in anul curent		4802	04	60.000	60.000	70.563	118
		4802	0401	60.000	60.000	70.563	118



**CONTUL DE EXECUTIE AL CHELTUIELILOR BUGETULUI LOCAL
TRIM I 2024**

Anexa 2 la HCL 26 / 09.04.2024

TOTAL CHELTUIELI FUNCTIONARE						
Denumirea indicatorilor	Cap	Scap	Prevederi bugetare initiale	Prevederi bugetare trimestriale	Plati efectuate	%
TOTAL CHELTUIELI	4902		8.629.103	3.065.203	1.886.691	62
AUTORITATI PUBLICE SI ACTIUNI EXTERNE	5102		2.323.000	884.500	581.712	65,77
Autoritati executive	5102	0103	2.323.000	884.500	581.712	65,77
ALTE SERVICII PUBLICE GENERALE	5402		10.000	0	0	
Fond de rezerva bugetara la dispozitia autoritatilor locale	5402	05	10.000	0	0	
ORDINE PUBLICA SI SIGURANTA NATIONALA	6102		259.800	66.000	57.250	86,74
Politie locala	6102	0304	259.800	66.000	57.250	86,74
INVATAMANT	6502		1.800.300	521.700	262.502	50,32
Invatamant	6502		1.800.300	521.700	262.502	50,32
CULTURA, RECREERE SI RELIGIE	6702		80.000	64.000	32.232	50
Camine culturale	6702	0307	8.000	2.000	1.318	65,90
Sport	6702	0501	60.000	60.000	29.350	48,92
Intretinere gradini publice, parcuri, zone verzi, baze sportive si de agrement	6702	0503	2.000	2.000	1.564	78,20
Servicii religioase	6702	06	10.000	0	0	0,00
ASIGURARI SI ASISTENTA SOCIALA	6802		2.831.000	678.000	639.877	94,38
Asistenta sociala in caz de invaliditate	6802	0502	2.480.000	657.000	629.181	95,77
Ajutor social	6802	1501	351.000	21.000	10.696	50,93
LOCUINTE, SERVICII SI DEZVOLTARE PUBLICA	7002		711.003	471.003	172.391	37
Iluminat public si electrificari rurale	7002	06	100.000	35.000	21.795	62,27
Alte servicii in domeniile locuintelor, serviciilor si dezvoltarii comunale	7002	50	611.003	436.003	150.596	34,54
PROTECTIA MEDIULUI	7402		364.000	180.000	140.727	78
Colectarea, tratarea si distrugerea deseurilor	7402	0502	364.000	180.000	140.727	78,18
TRANSPORTURI	8402		250.000	200.000	0	0,00
Strazi	8402	0303	250.000	200.000	0	0,00
REZERVE, EXCEDENT / DEFICIT	9602		0	0	0	0,00



**CONTUL DE EXECUTIE AL CHELTUIELILOR BUGETULUI LOCAL
TRIM I 2024**

Anexa la HCL nr 26 / 09.04.2024

TOTAL CHELTUIELI DEZVOLTARE						
Denumirea indicatorilor	Cap	Scap	Prevederi bugetare initiale	Prevederi bugetare trimestriale	Plati efectuate	%
TOTAL CHELTUIELI	4902		54.733.533	22.666.754	761.062	3
AUTORITATI PUBLICE SI ACTIUNI EXTERNE	5102		5.105.918	4.805.918	35.953	0,75
Autoritati executive	5102	0103	5.105.918	4.805.918	35.953	0,75
INVATAMANT	6502		1.602.416	1.537.416	0	0,00
Invatamant	6502		1.602.416	1.537.416	0	0,00
CULTURA, RECREERE SI RELIGIE	6702		855.600	780.000	596.026	76
Sport	6702	0501	855.600	780.000	596.026	76
Intrtinere gradini publice, parcuri, zone verzi, baze sportive si de agrement	6702	0503	70.000	70.000	0	0,00
LOCUINTE, SERVICII SI DEZVOLTARE PUBLICA	7002		9.925.823	569.634	65.773	12
Alimentare cu apa	7002	05	8.780.389	279.200	0	0,00
Alte servicii in domeniile locuintelor, serviciilor si dezvoltarii comunale	7002	50	1.145.434	290.434	65.773	22,65
PROTECTIA MEDIULUI	7402		36.993.776	14.773.786	63.310	1
Colectarea, tratarea si distrugerea deseurilor	7402	0502	4.573.786	4.573.786	0	0,00
Canalizare si tratarea apelor reziduale	7402	06	32.419.990	10.200.000	63.310	0,62
TRANSPORTURI	8402		250.000	200.000	0	0,00
Strazi	8402	0303	250.000	200.000	0	0,00
REZERVE, EXCEDENT / DEFICIT	9602		-319.700	-319.700	-264.260	0,00

